

Số: /SCT-QLTM  
V/v thông báo bổ sung cửa khẩu và  
tuyến vận tải đường bộ quốc tế Việt  
- Trung trên địa bàn tỉnh Hà Giang

Hà Giang, ngày tháng năm

Kính gửi: Sở Công Thương các tỉnh, thành phố.

Căn cứ Thông báo số 83/TB-SGTVT ngày 10/4/2023 của Sở Giao thông vận tải về việc bổ sung 01 cặp cửa khẩu và 02 tuyến vận tải đường bộ quốc tế Việt - Trung trên địa bàn tỉnh Hà Giang. Sở Công Thương tỉnh Hà Giang thông báo như sau:

**1. Về cặp cửa khẩu và các tuyến vận tải đường bộ quốc tế Việt - Trung được bổ sung**

1.1. Cặp cửa khẩu được bổ sung thực hiện việc cấp giấy phép vận tải đường bộ quốc tế: Cặp cửa khẩu Xín Mần ( Việt Nam) - Đô Long (Trung Quốc).

1.2. Các tuyến vận tải hành khách, hàng hóa giữa khu vực biên giới hai nước

a) Tuyến đường Hà Giang - cửa khẩu Thanh Thủy (Việt Nam) - cửa khẩu Thiên Bảo - Văn Sơn (Trung Quốc): Đây là tuyến vận tải hành khách, hàng hóa đường bộ quốc tế giữa khu vực biên giới của hai nước từ Hà Giang đi cửa khẩu Thanh Thủy (Việt Nam) - Thiên Bảo (Trung Quốc) đến châu Văn Sơn và ngược lại. Việc cấp giấy phép vận tải đường bộ quốc tế Việt - Trung thực hiện theo quy định tại điểm b, khoản 4, Điều 17 Nghị định số 119/2021/NĐ-CP ngày 24/12/2021 của Chính phủ; theo đó, Sở Giao thông vận tải Hà Giang cấp giấy phép vận tải (loại A, B, C) cho phương tiện tham gia hoạt động vận tải tuyến vận tải thuộc khu vực biên giới giữa hai nước.

Về phạm vi, tuyến đường hoạt động: Các phương tiện được cấp giấy phép vận tải đường bộ quốc tế Việt - Trung được phép hoạt động vận tải giữa hai nước theo phương thức từ điểm đến điểm; xuất nhập cảnh tại cùng một cửa khẩu (không áp dụng đối với phương tiện vận tải khách du lịch hoặc theo hợp đồng); được phép dừng nghỉ tại các bến xe khách, bãi đỗ xe, trạm dừng nghỉ theo dọc hành trình đã được công bố.

Về đơn vị thực hiện cấp giấy phép vận tải quốc tế: Bộ phận cấp phép vận tải quốc tế (đơn vị thuộc Phòng Quản lý vận tải phương tiện và người lái, Sở Giao thông vận tải Hà Giang) làm việc tại Trạm kiểm soát liên ngành cửa khẩu quốc tế Thanh Thủy, thực hiện tiếp nhận hồ sơ, giải quyết thủ tục cấp giấy phép vận tải đường bộ quốc tế đối với phương tiện vận tải của Việt Nam; kiểm tra giấy phép vận tải đường bộ quốc tế Việt - Trung của phương tiện, phù hiệu phân biệt quốc gia đối với phương tiện của Trung Quốc khi xuất nhập cảnh; đóng dấu xác thực (đã kiểm tra) vào giấy phép vận tải đường bộ quốc tế Việt - Trung khi

các phương tiện tham gia hoạt động vận tải đường bộ quốc tế qua cặp cửa khẩu Thanh Thủy (Việt Nam) - Thiên Bảo (Trung Quốc).

b) Hà Giang - Cửa khẩu Xín Mần (Việt Nam) - Cửa khẩu Đô Long - Văn Sơn (Trung Quốc): Đây là tuyến vận tải hành khách, hàng hóa đường bộ quốc tế giữa khu vực biên giới của hai nước từ Hà Giang đi cửa khẩu Xín Mần (Việt Nam) - cửa khẩu Đô Long (Trung Quốc) đến châu Văn Sơn và ngược lại. Việc cấp giấy phép vận tải đường bộ quốc tế Việt - Trung thực hiện theo quy định tại điểm b, khoản 4, Điều 17 Nghị định 119/2021/NĐ-CP ngày 24/12/2021 của Chính phủ, theo đó, Sở Giao thông vận tải Hà Giang cấp giấy phép vận tải (loại A, B, C) cho phương tiện tham gia hoạt động vận tải tuyến vận tải thuộc khu vực biên giới giữa hai nước.

Về phạm vi, tuyến đường hoạt động: Các phương tiện được cấp giấy phép vận tải đường bộ quốc tế Việt - Trung được phép hoạt động vận tải giữa hai nước theo phương thức từ điểm đến điểm; xuất nhập cảnh tại cùng một cửa khẩu (*không áp dụng đối với phương tiện vận tải khách du lịch hoặc theo hợp đồng*); được phép dừng nghỉ tại các bến xe khách, bãi đỗ xe, trạm dừng nghỉ theo dọc hành trình được cơ quan có thẩm quyền công bố.

## **2. Đối với việc thực hiện cấp giấy phép liên vận quốc tế Việt - Trung tại cửa khẩu Xín Mần - Đô Long**

Hai bên đã tổ chức lễ khôi phục thông quan hàng hóa vào hồi 10 giờ 00 phút giờ Bắc Kinh (09 giờ 00 phút giờ Hà Nội) ngày 30/3/2023; việc cấp giấy phép vận tải đường bộ quốc tế qua cặp cửa khẩu Xín Mần – Đô Long, tạm thời thực hiện theo Thông báo số 44/TB-BQLKKT ngày 03/4/2023 của BQL khu kinh tế tỉnh Về việc khôi phục hoạt động xuất nhập khẩu qua cặp cửa khẩu song phương Xín Mần, Việt Nam – Đô Long, Trung Quốc (*Có sao gửi kèm*).

## **3. Hướng dẫn đăng ký tài khoản, nộp hồ sơ đề nghị cấp giấy phép vận tải đường bộ quốc tế Việt - Trung trên hệ thống dịch vụ công trực tuyến Một cửa quốc gia**

Giấy phép vận tải đường bộ quốc tế và thủ tục cấp, cấp lại giấy phép vận tải đường bộ quốc tế Việt - Trung được quy định tại Điều 16, Điều 17, Nghị định số 119/2021/NĐ-CP ngày 24/12/2021 của Chính phủ quy định về trình tự, thủ tục cấp, cấp lại, thu hồi giấy phép vận tải đường bộ qua biên giới (*Có Hướng dẫn gửi kèm*).

Sở Công Thương tỉnh Hà Giang đề nghị Sở Công Thương các tỉnh, thành phố phối hợp thông báo đến các doanh nghiệp trong tỉnh được biết, thực hiện./.

### **Nơi nhận:**

- Như trên
- Lãnh đạo Sở;
- Lưu: VT, Vnptioffice, QLTM.

**KT. GIÁM ĐỐC  
PHÓ GIÁM ĐỐC**

**Trần Việt Thế**

Số:44 /TB-BQLKKT

Hà Giang, ngày 03 tháng 4 năm 2023

**THÔNG BÁO**  
**Về việc khôi phục hoạt động xuất nhập khẩu qua cặp cửa khẩu song phương**  
**Xín Mần (Việt Nam) – Đô Long (Trung Quốc)**

Căn cứ Biên bản hội đàm giữa Đoàn đại biểu Chính quyền nhân dân huyện Mã Quan (Trung Quốc) và Đoàn đại biểu Ban Quản lý Khu kinh tế tỉnh Hà Giang (Việt Nam) ngày 16/02/2023 tại cửa khẩu Đô Long (Trung Quốc).

Thực hiện Quyết định số 967-QĐ/TU ngày 28/3/2023 của Tỉnh ủy Hà Giang. Sáng ngày 30/3/2023, Lãnh đạo Ban Quản lý Khu kinh tế tỉnh Hà Giang đã tham dự Lễ công bố khôi phục thông quan hàng hóa do Chính quyền huyện Mã Quan tổ chức tại cửa khẩu Đô Long (Trung Quốc). Tham dự buổi Lễ về lãnh đạo phía Trung Quốc có đồng chí Trần Chí Thành - Phó Chủ tịch UBND huyện Mã Quan, tỉnh Vân Nam, đồng chí Trịnh Cẩm - Bí thư Huyện ủy Mã Quan, các đồng chí lãnh đạo Chính quyền nhân dân huyện Mã Quan và lãnh đạo các ngành, đơn vị tại cửa khẩu Đô Long, huyện Mã Quan, Châu Văn Sơn, tỉnh Vân Nam, Trung Quốc. Về Lãnh đạo phía Việt Nam có đồng chí Hoàng Nhị Sơn – Bí thư Huyện ủy Xín Mần, đồng chí Vũ Văn Tiến – Phó Trưởng Ban Quản lý Khu kinh tế tỉnh, lãnh đạo UBND huyện Xín Mần, các phòng chuyên môn thuộc huyện Xín Mần và đại diện lãnh đạo các ngành, đơn vị tại cửa khẩu Xín Mần, tỉnh Hà Giang (Việt Nam) cùng chứng kiến có đại diện các công ty, doanh nghiệp hai nước, toàn thể nhân dân hai bên biên giới hai nước Việt Nam và Trung Quốc tại cặp cửa khẩu Xín Mần – Đô Long.

Thông qua buổi Lễ, đồng chí Bí thư huyện ủy Mã Quan (Trung Quốc) và đồng chí Phó Trưởng Ban Quản lý Khu kinh tế tỉnh Hà Giang (Việt Nam) đã có bài phát biểu tại Lễ khôi phục thông quan hàng hóa. Sau khi đồng chí Phó Chủ tịch UBND huyện Mã Quan tuyên bố công bố Khôi phục thông quan cửa khẩu Đô Long (Trung Quốc) – Xín Mần (Việt Nam) vào hồi 09 giờ 30' ngày 30/3/2023, một số doanh nghiệp hai nước đã có xe hàng xuất khẩu và nhập khẩu qua cửa khẩu Xín Mần – Đô Long. Cụ thể:

**1. Về thời gian khôi phục thông quan**

Đối với hàng hóa: Bắt đầu từ 09 giờ 00 phút, giờ Hà Nội (Tức từ 10 giờ 00 phút, giờ Bắc Kinh), ngày 30/3/2023.

Đối với người: Việc xuất nhập cảnh đối với công dân, sau khi có chỉ đạo từ cấp trên, phía Trung Quốc sẽ có thông báo sau.

**2. Thời gian thông quan**

Thời gian thông quan hàng hóa: Buổi sáng từ 08h00' đến 10h30'; buổi chiều từ 13h30' đến 16h30, giờ Hà Nội (Tức từ 9h00' đến 11h30' sáng, từ 14h30' đến 17h30' chiều, giờ Bắc Kinh) từ thứ hai đến chủ nhật hàng tuần.

**3. Đối với phương tiện vận chuyển hàng hóa**

Tiếp tục thực hiện theo “Biên bản Hội đàm thông quan tạm thời phương tiện vận tải hàng hóa qua biên giới cửa khẩu Đô Long (Trung Quốc) – Xín Mần (Việt Nam) đã được hai bên ký kết vào ngày 21/3/2019. Áp dụng biện pháp thông quan tạm thời phương tiện vận chuyên hàng hóa XNK qua cửa khẩu Đô Long/Trung Quốc – Xín Mần/Việt Nam:

+ Phương tiện xuất nhập cảnh hai bên phải làm thủ tục xuất nhập cảnh theo quy định của pháp luật hai nước (Đăng ký xe, đăng kiểm xe, bằng lái xe, giấy XNC của lái xe) và đăng ký với cơ quan chức năng hai bên.

+ Phạm vi qua lại tạm thời của phương tiện: Phía Xín Mần: Khu vực cửa khẩu Xín Mần (từ đường biên giới về phía nội địa xã Xín Mần khoảng 1.000m). Phía Đô Long: Khu vực cửa khẩu Đô Long (Từ đường biên giới về phía nội địa Đô Long khoảng 500m).

Về việc cấp phép vận tải quốc tế Việt - Trung: Sau khi hai bên hoàn thiện các thủ tục về thực hiện cấp phép Vận tải quốc tế Việt - Trung, Sở GTVT sẽ tổ chức triển khai bộ phận quản lý vận tải đường bộ quốc tế tại cửa khẩu Xín Mần (Việt Nam) và có thông báo sau.

#### **4. Các đơn vị liên ngành tại cửa khẩu Xín Mần.**

Chủ động bố trí đầy đủ lực lượng, phương tiện, trang thiết bị, đảm bảo an ninh, trật tự, tạo điều kiện thuận lợi nhất cho các tổ chức, cá nhân và công dân hai nước khi làm thủ tục xuất nhập khẩu, xuất nhập cảnh.

**5. Hội thương mại XNK:** Thông báo, tuyên truyền đến các thành viên, hội viên, các tổ chức, cá nhân hoạt động trong lĩnh vực XNK biết, thực hiện.

Trong quá trình thực hiện, nếu gặp khó khăn vướng mắc đề nghị liên hệ trực tiếp đồng chí Nguyễn Văn Ninh - Chuyên viên Văn phòng đại diện Ban Quản lý Khu kinh tế tỉnh Hà Giang tại cửa khẩu Xín Mần, số điện thoại/zalo 0986174418.

Ban Quản lý Khu kinh tế tỉnh Hà Giang trân trọng thông báo./.

#### **Nơi nhận:**

- UBND tỉnh (B/c);
- Đ/c Hoàng Gia Long - PCT TTr UBND tỉnh (B/c);
- Đ/c Hà Thị Minh Hạnh – PCT UBND tỉnh (B/c);
- Các sở, ngành: Giao thông vận tải, Ngoại vụ, Công Thương, Nông nghiệp PT&NT, Y tế; GD&ĐT, TNMT, KH-CN, Bộ Chỉ huy BDBP, Công an tỉnh, Cục Hải quan, Liên hiệp Hội KHKT, Trường CDKTCN (T/b);
- UBND các huyện, TP (T/b);
- Hiệp Hội DN tỉnh Hà Giang (P/h);
- Hội Thương mại XNK tỉnh (P/h);
- Các đơn vị liên ngành tại cửa khẩu Xín Mần (T/h);
- Lãnh đạo Ban;
- Các phòng CM, đơn vị thuộc Ban;
- Trang Website/BQLKKT;
- Vnptioffice.
- Lưu VT, VPĐDXM.

**KT. TRƯỞNG BAN  
PHÓ TRƯỞNG BAN**



**Vũ Văn Tiên**



# HƯỚNG DẪN NỘP HỒ SƠ ĐỀ NGHỊ CẤP GIẤY PHÉP VẬN TẢI ĐƯỜNG BỘ QUỐC TẾ VIỆT - TRUNG TRÊN HỆ THỐNG DỊCH VỤ CÔNG

## TRỰC TUYẾN MỘT CỬA QUỐC GIA.

(Ban hành kèm theo văn bản số ...../SGTVT-VTPTNL ngày ... tháng 4 năm 2023 của Sở GTVT Hà Giang)

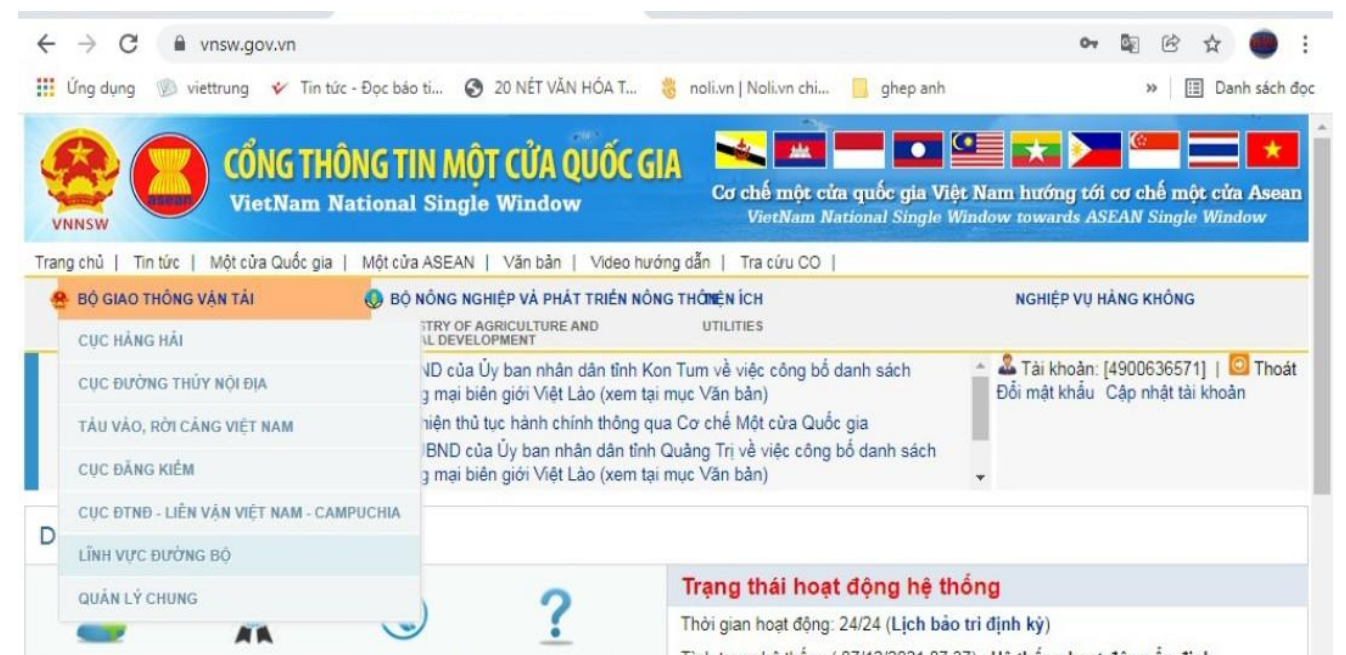
**Bước 1:** Truy cập vào trang web: [vnsww.gov.vn](http://vnsww.gov.vn) và đăng ký tài khoản ở phía trái góc trên màn hình web.



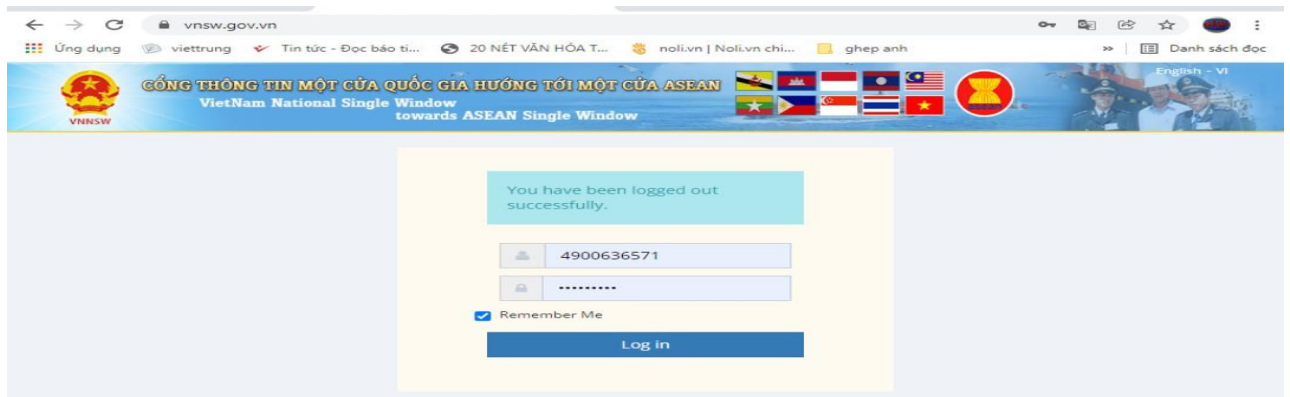
### Bước 2: Chọn mục Bộ Giao thông vận tải



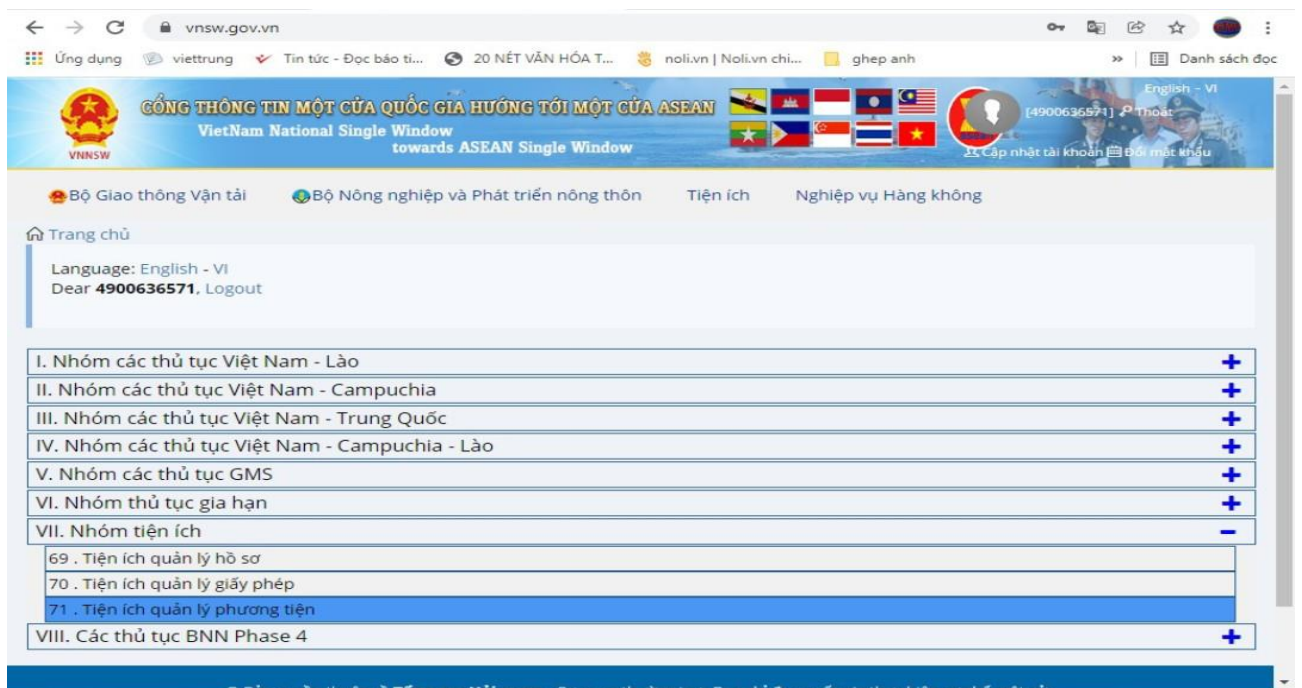
### Bước 3: Chọn Lĩnh vực Đường bộ



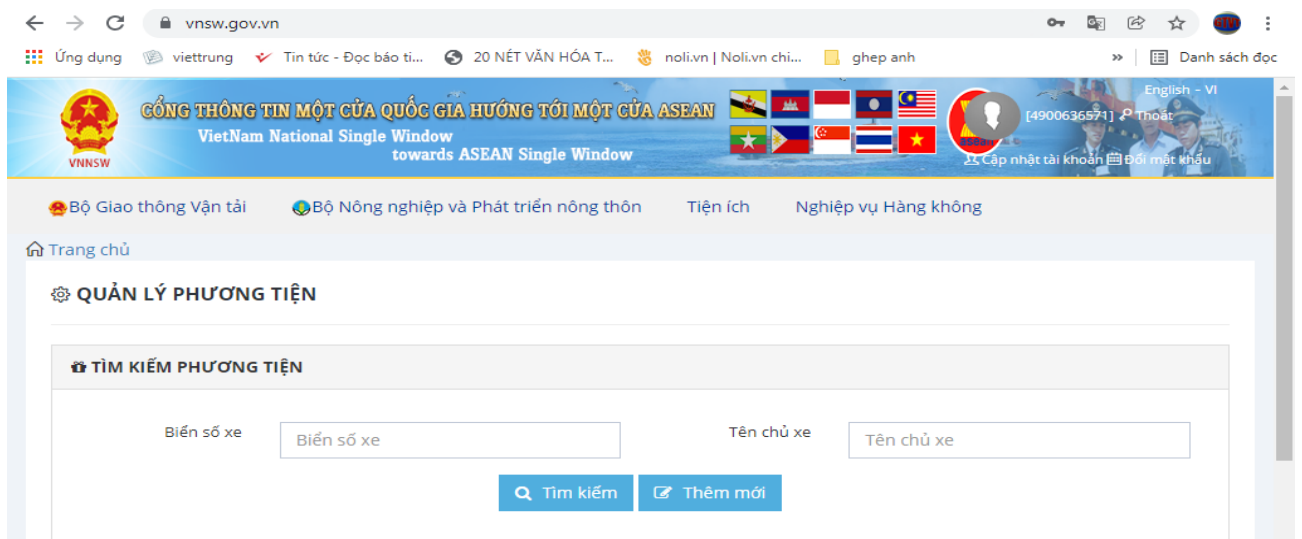
#### Bước 4: Sau khi đăng ký đã thành công, đăng nhập vào tài khoản vừa đăng ký



#### Bước 5: Chọn mục VII. Nhóm Tiện ích – Tiện ích quản lý phương tiện



#### Bước 6: Vào mục Thêm mới



## Bước 7: Cập nhật thông tin các phương tiện của đơn vị quản lý vào các trường bắt buộc (dấu sao đỏ) và Lưu.

**QUẢN LÝ PHƯƠNG TIỆN**

Đơn đăng ký

**Thông tin phương tiện**

Biển số xe *	<input type="text"/>	Số khung *	<input type="text"/>
Số máy *	<input type="text"/>	Năm hết niên hạn sử dụng *	<input type="text"/>
Năm sản xuất *	<input type="text"/>	Nước sản xuất *	-- Chọn --
Nhãn hiệu *	-- Chọn --	Loại hình *	-- Chọn --
Số ghế (Trọng tải) *	<input type="text"/>	Màu sơn *	-- Chọn --
Chủ phương tiện *	<input type="text"/>		

**Lưu ý:**  
- Biển số xe không được trùng lặp

[Lưu](#) [← Trở lại](#)

## Bước 8: Vào lại mục Bộ GTVT

→ Chọn Lĩnh vực Đường bộ

**CỔNG THÔNG TIN MỘT CỬA QUỐC GIA**  
VietNam National Single Window

Cơ chế một cửa quốc gia Việt Nam hướng tới cơ chế một cửa Asean  
VietNam National Single Window towards ASEAN Single Window

Trang chủ | Tin tức | Một cửa Quốc gia | Một cửa ASEAN | Văn bản | Video hướng dẫn | Tra cứu CO

**BỘ GIAO THÔNG VẬN TẢI** | **BỘ NÔNG NGHIỆP VÀ PHÁT TRIỂN NÔNG THÔN** | **NGHIỆP VỤ HÀNG KHÔNG**

CỤC HÀNG HẢI | CỤC ĐƯỜNG THỦY NỘI ĐỊA | TÀU VÀO, RỜI CẢNG VIỆT NAM | CỤC ĐĂNG KIỂM | CỤC ĐTNĐ - LIÊN VẬN VIỆT NAM - CAMPUCHIA

**LĨNH VỰC ĐƯỜNG BỘ**

QUẢN LÝ CHUNG

Trạng thái hoạt động hệ thống

Thời gian hoạt động: 24/24 (Lịch bảo trì định kỳ)

Tình trạng hệ thống / 07/12/2021 07:37 | Hệ thống hoạt động ổn định



## Bước 9: Chọn mục III. Nhóm các thủ tục Việt Nam – Trung Quốc

The screenshot shows the vnsw.gov.vn website interface. At the top, there is a navigation bar with the VNNSW logo and the text 'CỔNG THÔNG TIN MỘT CỬA QUỐC GIA HƯỚNG TỚI MỘT CỬA ASEAN'. Below this, there are several menu items: 'Bộ Giao thông Vận tải', 'Bộ Nông nghiệp và Phát triển nông thôn', 'Tiện ích', and 'Nghị vụ Hàng không'. A list of service categories is displayed, with 'III. Nhóm các thủ tục Việt Nam - Trung Quốc' selected and highlighted in blue. Other categories include 'I. Nhóm các thủ tục Việt Nam - Lào', 'II. Nhóm các thủ tục Việt Nam - Campuchia', 'IV. Nhóm các thủ tục Việt Nam - Campuchia - Lào', 'V. Nhóm các thủ tục GMS', 'VI. Nhóm thủ tục gia hạn', and 'VII. Nhóm tiện ích'.

## Bước 10: Chọn mục 37. Thủ tục cấp GP vận tải loại B,C,F,G lần đầu trong năm.

The screenshot shows the vnsw.gov.vn website interface. The navigation menu is the same as in the previous step. The 'III. Nhóm các thủ tục Việt Nam - Trung Quốc' category is expanded, and item '37. Thủ tục cấp GP vận tải loại A,E; loại B,C,F,G lần đầu trong năm' is highlighted in blue. Other items in the list include '36. Thủ tục Cấp Giấy phép vận tải cho xe công vụ', '38. Thủ tục cấp lại giấy phép vận tải loại A, E do hết hạn', '39. Thủ tục cấp lại giấy phép vận tải loại B, C, F, G do hết hạn', '40. Thủ tục cấp giấy phép vận tải loại B,C,F,G lần thứ hai trở đi trong năm', '41. Thủ tục cấp lại giấy phép vận tải loại A, D, E do hư hỏng mất mát', '42. Thủ tục cấp giấy giới thiệu giấy phép vận tải loại D đối với phương tiện của Việt Nam', '43. Thủ tục cấp giấy phép vận tải loại D đối với phương tiện vận tải của Trung Quốc', '45. Thủ tục chấp thuận khai thác tuyến vận tải hành khách định kỳ giữa Việt Nam và Trung Quốc', '46. Thủ tục chấp thuận bổ sung phương tiện khai thác tuyến vận tải hành khách định kỳ giữa Việt Nam và Trung Quốc', and '47. Thủ tục chấp thuận thay thế phương tiện khai thác tuyến vận tải hành khách định kỳ giữa Việt Nam và Trung Quốc'.

## Bước 11: Chọn mục Thêm mới

The screenshot shows the vnsw.gov.vn website interface for the 'THỦ TỤC CẤP GP VẬN TẢI LOẠI A,E; LOẠI B,C,F,G LẦN ĐẦU TRONG NĂM' page. The page has a search bar labeled 'TÌM KIẾM HỒ SƠ' and several input fields: 'Mã hồ sơ', 'Ngày nộp từ', 'Ngày cấp phép từ', 'Số giấy phép', 'Trạng thái hồ sơ', 'Ngày nộp đến', and 'Ngày cấp phép đến'. The 'Thêm mới' button is highlighted in blue.

## Bước 12: Nhập các thông tin trường bắt buộc (dấu sao đỏ)



Đơn đăng ký

### Phần I: Thông tin chung

Mã hồ sơ	<input type="text"/>	Trạng thái hồ sơ	<input type="text"/>
Ngày tạo	<input type="text" value="dd/mm/yyyy"/>	Đơn vị xử lý *	Sở Giao thông vận tải Lạng Sơn
Tên doanh nghiệp *	Công ty cổ phần thương mại quốc tế T	Mã số thuế *	4900636571
Địa chỉ trụ sở *	50 Lò Rèn, thị trấn Đồng Đăng, Cao Lộc	Điện thoại *	0253851165
Giấy phép kinh doanh vận tải bằng xe ô tô số	<input type="text"/>	Ngày cấp	<input type="text" value="dd/mm/yyyy"/>
Cơ quan cấp	<input type="text"/>	Ngày cấp	<input type="text" value="dd/mm/yyyy"/>
Giấy chứng nhận đăng ký kinh doanh số	<input type="text"/>	Số điện thoại liên	<input type="text"/>
Cơ quan cấp	<input type="text"/>		
Người liên hệ trả	<input type="text"/>		

### Bước 13: Chọn mục Thêm xe

Người liên hệ trả kết quả  Số điện thoại liên hệ

### Phần II: Danh sách xe đề nghị cấp giấy phép

STT	Biển số xe	Trọng tải (ghé)	Nhãn hiệu	Thời gian đề nghị cấp giấy phép từ ngày	Thời gian đề nghị cấp giấy phép đến ngày	Hình thức hoạt động	Tuyến đường	Điểm dừng nghỉ trên đường	Chức năng
<input type="button" value="Thêm xe"/>									

### Bước 14: Nhật các thông tin trường bắt buộc (dấu sao đỏ)

Thêm mới thông tin xe

Biển số xe *	-- Chọn --	Nhãn hiệu *	<input type="text"/>
Trọng tải (ghé) *	<input type="text"/>	Hình thức hoạt động *	-- Chọn --
Thời gian đề nghị cấp giấy phép từ ngày *	<input type="text" value="dd/mm/yyyy"/>	Thời gian đề nghị cấp giấy phép đến ngày *	<input type="text" value="dd/mm/yyyy"/>
Tuyến đường *	-- Chọn --	Điểm dừng nghỉ trên đường *	<input type="text"/>

### Bước 15: Tải các tài liệu theo yêu cầu từng mục

### Phần III: Thông tin tệp đính kèm

STT	Tên tệp đính kèm	Ghi chú	Tệp đính kèm	Chức năng
1	Giấy phép kinh doanh vận tải bằng xe ô tô đối với các doanh nghiệp, hợp tác xã kinh doanh vận tải hành khách và kinh doanh vận tải hàng hóa bằng công-ten-nơ (*)		<input type="button" value="Chọn tệp"/> Không có tệp nào được chọn	
2	Giấy chứng nhận đăng ký kinh doanh hoặc giấy chứng nhận đăng ký doanh nghiệp có đăng ký kinh doanh ngành nghề vận tải bằng xe ô tô đối với các doanh nghiệp, hợp tác xã kinh doanh vận tải hàng hóa khác (*)		<input type="button" value="Chọn tệp"/> Không có tệp nào được chọn	
3	Giấy đăng ký phương tiện (*)		<input type="button" value="Chọn tệp"/> Không có tệp nào được chọn	
4	Danh sách xe		<input type="button" value="Chọn tệp"/> Không có tệp nào được chọn	

**Bước 16: Thành phần hồ sơ tại các mục không có trong quy định tại Nghị định 119/2021/NĐ-CP đơn vị đính kèm các tài liệu mà phần mềm yêu cầu.**

STT	Tên tệp đính kèm	Ghi chú	Tệp đính kèm	Chức năng
1	Giấy phép kinh doanh vận tải bằng xe ô tô đối với các doanh nghiệp, hợp tác xã kinh doanh vận tải hành khách và kinh doanh vận tải hàng hóa bằng công-ten-nơ (*)		<input type="button" value="Chọn tệp"/> Không có tệp nào được chọn	
2	Giấy chứng nhận đăng ký kinh doanh hoặc giấy chứng nhận đăng ký doanh nghiệp có đăng ký kinh doanh ngành nghề vận tải bằng xe ô tô đối với các doanh nghiệp, hợp tác xã kinh doanh vận tải hàng hóa khác (*)		<input type="button" value="Chọn tệp"/> Không có tệp nào được chọn	
3	Giấy đăng ký phương tiện (*)		<input type="button" value="Chọn tệp"/> Không có tệp nào được chọn	
4	Danh sách xe		<input type="button" value="Chọn tệp"/> Không có tệp nào được chọn	
5	Giấy chứng nhận kiểm định an toàn kỹ thuật và bảo vệ môi trường (*)		<input type="button" value="Chọn tệp"/> Không có tệp nào được chọn	
6	Giấy chứng nhận bảo hiểm trách nhiệm dân sự đối với người thứ ba còn giá trị trên lãnh thổ Việt Nam và Trung Quốc (*)		<input type="button" value="Chọn tệp"/> Không có tệp nào được chọn	
7	Hợp đồng cho thuê tài chính; hợp đồng thuê tài sản; cam kết kinh tế của chủ phương tiện đối với hợp tác xã đề nghị cấp giấy phép phương tiện không thuộc quyền sở hữu của doanh nghiệp, hợp tác xã		<input type="button" value="Chọn tệp"/> Không có tệp nào được chọn	
8	Giấy tờ khác (nếu có)		<input type="button" value="Chọn tệp"/> Không có tệp nào được chọn	

**Bước 17: Nhập thông tin các trường bắt buộc (dấu sao đỏ) ở Phần IV. Sau đó lưu hoặc gửi hồ sơ.**

**Lưu ý:**  
- Tệp đính kèm có dung lượng nhỏ hơn 1MB và có định dạng JPG, PDF, TIF  
- Tổng dung lượng các tệp đính kèm nhỏ hơn 5MB

**Phần IV: Thông tin ký đơn**

Người ký \*  Chức danh

Địa điểm ký \*

**(Đăng ký tài khoản, nộp hồ sơ các thủ tục khác thực hiện theo các bước như trên)**